

Admonter



Stammbaum Kollektion

Raumkonzepte
aus Naturholz
auf Boden,
Wand & Decke



Leben mit echten Werten

Seit fast 1000 Jahren beschäftigen wir uns in dieser Region mit Holz. Seine unbestechliche Schönheit und Ursprünglichkeit beflügeln seit damals unser Handwerk. Dabei beziehen wir unser Holz ausschließlich aus nachhaltig bewirtschafteten Wäldern und sorgen auch sonst für ein wertschätzendes Umfeld.

Denn wir sind der festen Überzeugung, dass nur ein sorgsamer Umgang mit Natur und Mensch Besonderes hervorbringt. Etwas, das auch noch beim zweiten Blick stimmt und dessen Schönheit nach innen wie auch nach außen wirkt. Qualität und Vertrauen werden damit zur natürlichsten Sache der Welt.

Admonter

A... WIE ALLES AUS EINER HAND

Boden, Decke, Wand, Treppe, Möbel, Tür und Akustikelemente. Aufeinander abgestimmt, im Kontrast oder ein Mosaik aus vielen Designbausteinen.

D... WIE DESIGN AUS HOLZ

Admonter bietet alles – kurz oder lang, schmal oder breit, in Reih und Glied verlegen oder kreative Muster kreieren. Individualität wird bei uns groß geschrieben.

M... WIE MEISTERHANDWERK

Was sich Admonter nennen will, trägt alle Spuren liebevollster Verarbeitung, mit der die Charakteristik des Holzes meisterlich zu Neuem erschaffen wird.

O... WIE ORIGINAL

Nie gleichen sie sich, noch wiederholen sie sich in ihrer Kreativität. Unsere einzigartigen Designer namens Lärche, Esche, Fichte und Kiefer.

N... WIE NATÜRLICHKEIT UND NACHHALTIGKEIT

Sämtliche Admonter Produkte sind PEFC- und EPD zertifiziert. Admonter zählt zu den Vorreitern in Sachen Klima- und Umweltschutz.

T... WIE TEAM

In Admont arbeiten rund 300 Menschen täglich daran, das Beste aus dem Rohstoff Holz heraus zu arbeiten und so die international geschätzte Admonter Qualität zu schaffen.

E... WIE ERFINDUNGSGABE

Es liegt in der Natur selbst, sich ständig neu zu erfinden und weiterzuentwickeln. Warum sollten wir das mit unseren Produkten also anders halten?

R... WIE REGIONALITÄT


Ein Admonter wird zu 100 % in Admont produziert. Nur in Admont.

IMLAUER HOTEL SCHLOSS PICHLARN, ÖSTERREICH



Lärche Alba

GEBÜRSTET NATUR GEÖLT EASY CARE



Mögliche Eigenschaften der Lärche Alba

STRUKTUR & OBERFLÄCHE

gebürstet natur geölt easy care
cross natur geölt easy care

SORTIERUNG

naturelle

FORMAT

classic: 15 x 161/195/240 x 1850/2000/2400mm
xxlong: 15 x 158/192/240 x 3870/4470/4870mm

PROFIL

lock-it / Nut & Feder



Lärche weiß

GEBÜRSTET NATUR GEÖLT EASY CARE



Mögliche Eigenschaften der Lärche weiß

STRUKTUR & OBERFLÄCHE

gebürstet natur geölt easy care

SORTIERUNG


naturelle

FORMAT

classic: 15 x 161/195/240 x 1850/2000/2400mm
xxlong: 15 x 158/192/240 x 3870/4470/4870mm

PROFIL

lock-it / Nut & Feder



FLOORS & ELEMENTS -
ALPINHOTEL PACHEINER, ÖSTERREICH

PRIVATHAUS, ÖSTERREICH © SCHWINGENSCHUH



PRIVATHAUS, DEUTSCHLAND



Lärche gelaugt weiß

GEBÜRSTET NATUR GEÖLT EASY CARE



Mögliche Eigenschaften der Lärche gelaugt weiß

STRUKTUR & OBERFLÄCHE

gebürstet natur geölt easy care



SORTIERUNG

naturelle

FORMAT


classic: 15 x 161/195/240 x 1850/2000/2400mm
xxlong: 15 x 158/192/240 x 3870/4470/4870mm

PROFIL

lock-it / Nut & Feder

Lärche gelaugt

GEBÜRSTET NATUR GEÖLT EASY CARE



Mögliche Eigenschaften der Lärche gelaugt

STRUKTUR & OBERFLÄCHE

gebürstet natur geölt easy care



SORTIERUNG

naturelle

FORMAT

classic: 15 x 161/195/240 x 1850/2000/2400mm
xxlong: 15 x 158/192/240 x 3870/4470/4870mm

PROFIL

lock-it / Nut & Feder





Lärche Natura

GEBÜRSTET NATUR GEÖLT EASY CARE



Mögliche Eigenschaften der Lärche Natura

STRUKTUR & OBERFLÄCHE

gebürstet natur geölt easy care



SORTIERUNG

naturelle

FORMAT

classic: 15 x 161/195/240 x 1850/2000/2400mm
xxlong: 15 x 158/192/240 x 3870/4470/4870mm

PROFIL

lock-it / Nut & Feder

Lärche

GEBÜRSTET NATUR GEÖLT EASY CARE



Mögliche Eigenschaften der Lärche

STRUKTUR & OBERFLÄCHE

geschliffen natur geölt easy care oder matt lackiert
gebürstet natur geölt easy care oder matt lackiert
autentico gebürstet natur geölt pro care
gehobelt natur geölt easy care



SORTIERUNG

naturelle

FORMAT


classic: 15 x 161/195/240 x 1850/2000/2400mm
xxlong: 15 x 158/192/240 x 3870/4470/4870mm

PROFIL

lock-it / Nut & Feder



PRIVATHAUS, ÖSTERREICH





Lärche Alt weiß

INTENSIVE NATUR GEÖLT PRO CARE- GEDÄMPFT



Mögliche Eigenschaften der Lärche Alt weiß

STRUKTUR & OBERFLÄCHE

intensive natur geölt pro care



SORTIERUNG

Mehrblatt naturelle

FORMAT

classic: 15 x 192 x 1930mm

PROFIL

Nut & Feder

Lärche Alt Natura

GEBÜRSTET NATUR GEÖLT EASY CARE - GEDÄMPFT



Mögliche Eigenschaften der Lärche Alt Natura

STRUKTUR & OBERFLÄCHE

gebürstet natur geölt easy care



SORTIERUNG

naturelle

FORMAT

classic: 15 x 195 x 1850/2000/2400mm

PROFIL


lock-it / Nut & Feder





Lärche Alt

GEBÜRSTET NATUR GEÖLT EASY CARE - GEDÄMPFT



Mögliche Eigenschaften der Lärche Alt

STRUKTUR & OBERFLÄCHE

gebürstet natur geölt easy care
intensive natur geölt pro care (Mehrblatt naturelle mit Nut & Feder)



SORTIERUNG

naturelle
Mehrblatt naturelle (bei Struktur intensive)

FORMAT

classic: 15 x 195 x 1850/2000/2400mm | intensive: 15 x 192 x 1930mm

PROFIL

lock-it / Nut & Feder
Nut & Feder (bei Struktur intensive)

Lärche Grigio

ANTICO NATUR GEÖLT PRO CARE - THERMOBEHANDELT



Mögliche Eigenschaften der Lärche Grigio

STRUKTUR & OBERFLÄCHE

antico natur geölt pro care



SORTIERUNG


naturelle

FORMAT

classic: 15 x 192 x 2000mm

PROFIL

Nut & Feder



PRIVATHAUS, RUSSLAND

Fichte Alba

GEBÜRSTET NATUR GEÖLT EASY CARE



Mögliche Eigenschaften der Fichte Alba

STRUKTUR & OBERFLÄCHE

gebürstet natur geölt easy care
stark gebürstet natur geölt pro care
autentico stark gebürstet natur geölt pro care

SORTIERUNG

basic

FORMAT

classic: 15 x 195 x 1850/2000/2400mm
xxlong: 15 x 158/192 x 4870mm

PROFIL

lock-it / Nut & Feder





Fichte weiß

GEBÜRSTET NATUR GEÖLT EASY CARE



Mögliche Eigenschaften der Fichte weiß

STRUKTUR & OBERFLÄCHE

gebürstet natur geölt easy care
 stark gebürstet natur geölt pro care
 autentico stark gebürstet natur geölt pro care
 intensive natur geölt pro care (nur in N&F Mehrblatt erhältlich)



SORTIERUNG

basic

FORMAT

classic: 15 x 195 x 1850/2000/2400mm | intensive: 15 x 192 x 2400mm
 xxlong: 15 x 158/192 x 4870mm

PROFIL

lock-it / Nut & Feder

Fichte Natura

GEBÜRSTET NATUR GEÖLT EASY CARE



Mögliche Eigenschaften der Fichte Natura

STRUKTUR & OBERFLÄCHE

gebürstet natur geölt easy care



SORTIERUNG

basic

FORMAT

classic: 15 x 195 x 1850/2000/2400mm

xxlong: 15 x 158/192 x 4870mm

PROFIL

lock-it / Nut & Feder



PRIVATHAUS, ÖSTERREICH



AUTENTICO STARK GEBÜRSTET

Fichte

GEBÜRSTET NATUR GEÖLT EASY CARE



Mögliche Eigenschaften der Fichte

STRUKTUR & OBERFLÄCHE

gebürstet natur geölt easy care
stark gebürstet natur geölt pro care
autentico stark gebürstet natur geölt pro care



SORTIERUNG

basic

FORMAT

classic: 15 x 195 x 1850/2000/2400mm
xxlong: 15 x 158/192 x 4870mm

PROFIL

lock-it / Nut & Feder

Fichte Alt weiß

INTENSIVE NATUR GEÖLT PRO CARE - GEDÄMPFT



Mögliche Eigenschaften der Fichte Alt weiß

STRUKTUR & OBERFLÄCHE

intensive natur geölt pro care



SORTIERUNG

Mehrblatt basic

FORMAT

classic: 15 x 192 x 2400mm

PROFIL

Nut & Feder





Fichte Alt Natura

GEBÜRSTET NATUR GEÖLT EASY CARE - GEDÄMPFT



Mögliche Eigenschaften der Fichte Alt Natura

STRUKTUR & OBERFLÄCHE

gebürstet natur geölt easy care



SORTIERUNG

Mehrblatt basic

FORMAT

classic: 15 x 192 x 2400mm

PROFIL

Nut & Feder

Fichte Alt

INTENSIVE NATUR GEÖLT PRO CARE - GEDÄMPFT



Mögliche Eigenschaften der Fichte Alt

STRUKTUR & OBERFLÄCHE

gebürstet natur geölt easy care
stark gebürstet natur geölt pro care
autentico stark gebürstet natur geölt pro care
intensive natur geölt pro care



SORTIERUNG

Mehrblatt basic

FORMAT

classic: 15 x 192 x 2400mm

PROFIL

Nut & Feder





Kiefer

GESCHLIFFEN NATUR GEÖLT EASY CARE



Mögliche Eigenschaften der Kiefer

STRUKTUR & OBERFLÄCHE

geschliffen natur geölt easy care



SORTIERUNG

basic

FORMAT

classic: 15 x 161 x 1850/2000/2400mm

PROFIL

lock-it / Nut & Feder

Kernesche Natura

GEBÜRSTET NATUR GEÖLT EASY CARE



Mögliche Eigenschaften der Kernesche Natura

STRUKTUR & OBERFLÄCHE

gebürstet natur geölt easy care



SORTIERUNG

basic

FORMAT

classic: 15 x 158/192 x 2000/2400mm

PROFIL

lock-it / Nut & Feder





Kernesche Sepia

GEBÜRSTET NATUR GEÖLT EASY CARE



Mögliche Eigenschaften der Kernesche Sepia

STRUKTUR & OBERFLÄCHE

gebürstet natur geölt easy care



SORTIERUNG

basic

FORMAT

classic: 15 x 158/192 x 2000/2400mm

PROFIL

lock-it / Nut & Feder

Esche Natura

GEBÜRSTET NATUR GEÖLT EASY CARE



Mögliche Eigenschaften der Esche Natura

STRUKTUR & OBERFLÄCHE

gebürstet natur geölt easy care



SORTIERUNG

noblesse

FORMAT

classic: 15 x 158/192 x 2000/2400mm

PROFIL

lock-it / Nut & Feder




PRIVATHAUS, ÖSTERREICH



Esche

GEBÜRSTET NATUR GEÖLT EASY CARE



Mögliche Eigenschaften der Esche

STRUKTUR & OBERFLÄCHE

gebürstet natur geölt easy care



SORTIERUNG

noblesse

FORMAT

classic: 15 x 158/192 x 2000/2400mm

PROFIL

lock-it / Nut & Feder

Esche Medium

GEBÜRSTET NATUR GEÖLT EASY CARE - THERMOBEHANDELT



Mögliche Eigenschaften der Esche Medium

STRUKTUR & OBERFLÄCHE

gebürstet natur geölt easy care



SORTIERUNG

noblesse

FORMAT

classic: 15 x 188 x 2000mm

PROFIL

Nut & Feder



BÜRO, SCHWEIZ



PRIVATHAUS



Esche Cognac

ANTICO NATUR GEÖLT PRO CARE - THERMOBEHANDELT



Mögliche Eigenschaften der Esche Cognac

STRUKTUR & OBERFLÄCHE

antico natur geölt pro care



SORTIERUNG

noblesse

FORMAT

classic: 15 x 188 x 2000mm

PROFIL

Nut & Feder

Esche Marrone

ANTICO NATUR GEÖLT PRO CARE - THERMOBEHANDELT



Mögliche Eigenschaften der Esche Marrone

STRUKTUR & OBERFLÄCHE

antico natur geölt pro care



SORTIERUNG


noblesse

FORMAT

classic: 15 x 188 x 2000mm

PROFIL

Nut & Feder



PRIVATHAUS, DEUTSCHLAND



project by Beschneider + Berschneider

Esche grey

ANTICO NATUR GEÖLT PRO CARE



Mögliche Eigenschaften der Esche grey

STRUKTUR & OBERFLÄCHE

antico natur geölt pro care



SORTIERUNG

noblesse

FORMAT

classic: 15 x 158/192 x 2000/2400mm

PROFIL

Nut & Feder

STRUKTUREN

Haut an Holz – eine ursprüngliche Sehnsucht, die wir alle in uns tragen. Mit den Füßen oder Händen die NATUR SINNLICH ERSPÜREN. Wir von Admonter lieben Holz und betonen seine ureigensten Eigenschaften, arbeiten sie heraus, damit die Natur für uns (be)greifbar wird. Verschiedene Strukturen laden zum Berühren ein – je nach Geschmack. BÜRSTEN und HOBELN für ein Erlebnis der Sinne. Wir verstärken das mit exzellentem HANDWERK und jahrzehntelanger ERFAHRUNG. In jeder Rille, jeder Maserung manifestiert sich für uns die Einzigartigkeit und der Wunsch nach Berührung.

GESCHLIFFEN – GEBÜRSTET – GEHOBELT – ANTICO – AUTENTICO GEBÜRSTET
NEU: STARK GEBÜRSTET – AUTENTICO STARK GEBÜRSTET – INTENSIVE



1 GESCHLIFFEN

Seit vielen Jahren der Standard bei Naturholzböden. Die Oberfläche erscheint durch den Schliff elegant, das Holz ist eben, Vertiefungen werden ausgeglichen.

2 GEBÜRSTET

Holz lädt ein es zu berühren und mit allen Sinnen zu begreifen. Weichere Holzteile werden je nach Stärke der Bürstung, mal mehr und mal weniger ausgebürstet. Dadurch erhält der Boden eine plastische Oberfläche. Die pure Sinnlichkeit von Holz wird dadurch sicht- und spürbar.

3 GEHOBELT

Durch eine Hobelung und sanfte Längsbürstung in Faserrichtung entsteht eine spürbare Wellung. Speziell Barfuß-Geher dürfen sich auf das Erlebnis Naturholzboden freuen. (Erhältlich in Lärche)

4 ANTICO (nur mit Oberfläche Pro Care möglich)

Für alle Liebhaber der Nostalgie: Durch verschiedenste Veredelungsschritte wie starkes Strukturieren und 3D-Bürsten sowie eine V-Fuge werden diese Böden auf alt getrimmt. (Erhältlich in Lärche Grigio, Esche Cognac/Marrone/grey)

5 AUTENTICO GEBÜRSTET (nur mit Pro Care möglich)

Die Wellen und kleinen Wölbungen schaffen ein authentisches Design, dem nichts mehr hinzuzufügen ist. Hier gibt die Natur die Richtung vor. (Erhältlich in Lärche natur)

6 STARK GEBÜRSTET (nur mit Pro Care möglich)

Bei dieser besonders starken Bürstung kann man die Maserung nicht nur deutlich sehen, sondern auch fühlen. (Erhältlich in Fichte Alba/weiß/natur, Fichte alt natur)

7 AUTENTICO STARK GEBÜRSTET (nur mit Pro Care möglich)

Die starke Bürstung verstärkt die Vertiefungen dieser Struktur und verleiht den Dielen einen besonderen Charakter. (Erhältlich in Fichte Alba/weiß/natur, Fichte alt natur)

8 INTENSIVE (nur mit Pro Care möglich)

Diese Struktur ist nicht nur besonders ausdrucksstark, durch die Prägung erhält der Boden auch eine bis zu +25% höhere Eindruckfestigkeit (Härte) im Vergleich zu geschliffener Oberfläche. (Erhältlich in Fichte weiß, Fichte alt weiß/natur, Lärche alt weiß/natur)



AUTENTICO GEBÜRSTET



NEU

AUTENTICO STARK GEBÜRSTET



NEU

INTENSIVE

+ 25 %
höhere
Eindruckfestigkeit



NEU

STARK GEBÜRSTET

Sortierbeschreibung

NADELHOLZ



BASIC

- » lebhaftes, astiges Holzbild
- » je nach Holzart Schwarzäste, Harzgallen und kleinere Risse möglich
- » artentypische, wuchs- und holzspezifische Farb- sowie Strukturunterschiede
- » Fehlstellen sowie Risse produktspezifisch ausgefertigt



NATURELLE

- » lebhaftes, astig-rustikales Holzbild
- » je nach Holzart Schwarzäste, Harzgallen, Splintl und Risse möglich
- » artentypische, wuchs- und holzspezifische Farb- sowie Strukturunterschiede
- » Fehlstellen sowie Risse produktspezifisch ausgefertigt
- » Risse und partiell nicht gänzlich geschlossene Ausfertigungen sind Teil des astig-rustikalen Erscheinungsbildes

LAUBHOLZ



NOBLESSE

- » ruhiges, harmonisches Holzbild
- » im Prinzip astrein (Punkte und Punktäste möglich)
- » ohne Splint, schlicht und gefladert
- » artentypische, wuchs- und holzspezifische Farb- sowie Strukturunterschiede
- » im Wesentlichen ohne Ausbesserungen
- » ausgefertigt mit braunem Kitt




BASIC

- » je nach Holzart astiges bzw. lebhaftes Holzbild
- » ohne Splint
- » schlicht und gefladert
- » mittlere wuchs- und holzspezifische Farb- sowie Strukturunterschiede
- » Fehlstellen sowie Risse produktspezifisch ausgefertigt
- » ausgefertigt mit braunem Kitt


Farbübersicht

NADELHOLZ



01 LÄRCH ALBA | 02 LÄRCH WEISS | 03 LÄRCH GELAUT WEISS | 04 LÄRCH GELAUT | 05 LÄRCH NATURA | 06 LÄRCH
07 LÄRCH ALT WEISS | 08 LÄRCH ALT NATURA | 09 LÄRCH ALT | 10 LÄRCH GRIGIO | 11 FICHTE ALBA | 12 FICHTE WEISS
13 FICHTE NATURA | 14 FICHTE | 15 FICHTE ALT WEISS | 16 FICHTE ALT NATURA | 17 FICHTE ALT | 18 KIEFER

LAUBHOLZ



01 KERNESCHE NATURA | 02 KERNESCHE SEPIA | 03 ESCHEN NATURA | 04 ESCHEN | 05 ESCHEN MEDIUM | 06 ESCHEN COGNAC
07 ESCHEN MARRONE | 08 ESCHEN GREY

Wenn doch die Länge zählt

Die Landhausdielen ist ein handfestes Stück Natur, von großer Ursprünglichkeit und manchmal beachtlicher Länge. Was die Natur hergibt, verwerten wir zu Dielen in extravaganter Länge. Manchmal sogar mit Dielen-Riesen bis zu 5 Metern. Wie in altherwürdigen Herrenhäusern oder gediegenen Bauernstuben unserer alpinen Umgebung.

Die Zeiten haben sich geändert, unsere Vorliebe für edle und exklusive Langdielen ist geblieben. Und sie passen wunderbar: damals wie heute.


CLASSIC - FORMAT

Der buchstäbliche Dielenklassiker von Admonter in der Länge von 1.850 bis 2.400 mm.

XXLONG - FORMAT

Für große Räume und eine besondere Wirkung. Dielenlängen bis zu 5.000 mm eröffnen überragende Gestaltungsoptionen.

Bei Admonter Naturholzböden verhindert ein 3-schichtiger Vollholzaufbau das natürliche Verziehen des Holzes. Gleich starke Deck- und Rückseiten von jeweils ca. 3,6 mm halten die einwirkenden Kräfte im Verhältnis. Die querlaufende Mittellage stabilisiert die Dielen zusätzlich noch in der Breite. So ergibt sich die Gesamtstärke von ca. 15mm.



Unternehmens- & Produktmerkmale und Ihr Nutzen daraus



Unternehmen

Herkunft Stabile Strukturen	Eigentümerverhältnisse Sicherheit	Liefertreue Verlässlichkeit	Alles aus einer Hand Auf Boden, Wand & Decke
100% made in Austria Produktqualität	Individuelles Design Unikate	30 Jahre Garantie Sicherheit beim Kauf	Nachhaltig Umweltbewusst
Sprachgewandtheit Kommunikation	Produktinformation Durchgängige Bilddokumentation		

Parkett- & Naturholzböden

Zahlreiche Holzarten Für jeden Einsatzbereich & strapazierfähig	Strukturen & Farben Für jeden Geschmack	Verschiedene Formate Für jedes Raumkonzept	Kombinierbare Breiten Tolles Erscheinungsbild
Individuelle Farben Ein Unikat zu Hause	Aufbauvarianten Für jeden Verwendungszweck	Wertholzaufbau Verzugsstabilität	30 Jahre Garantie Sicherheit beim Kauf



Oberflächen – Floors

EC

**EASY-CARE (EC) –
WOHNFERTIG END GEÖLT – KEINE ERSTEINPFLEGE NOTWENDIG**

ALLE EASY-CARE Oberflächen werden grundsätzlich FERTIG EINGEPFLEGT ausgeliefert und verfügen damit schon werkseitig über eine sehr hohe Widerstandsfähigkeit gegen Verschmutzung. Die mechanische Belastbarkeit wird werksintern regelmäßig getestet, die Objektauglichkeit ist dadurch gewährleistet. Die EASY-CARE Oberfläche beinhaltet eine hohe Prozesssicherheit und Farbkonstanz und verfügt über eine hohe mechanische Belastbarkeit. KEINE Ersteinpflege mehr notwendig, eine laufende Unterhaltspflege MUSS entsprechend der Beanspruchung durchgeführt werden! Das Naturöl easy care besteht aus nachhaltigen Rohstoffen. Bei den verwendeten Ölen für die Easy Care Oberfläche handelt es sich um natürliche Öle im Sinne der ÖNORM C 2380:2008, Punkt 4.

PC

**PRO-CARE –
WERKSEITIG VOR GEÖLT – ERSTEINPFLEGE ZWINGEND VORGESCHRIEBEN**

Ersteinpflege notwendig. Durch die regelmäßige Pflege mit Admonter Clean & Care, sowie mit Admonter Pflegeöl bildet sich eine natürliche Patina, die für gute Widerstandsfähigkeit sorgt. Oxidativ aushärtend.

ML

MATT LACKIERT –

Durch die lackierte Oberfläche erscheinen die Dielen dezent matt. Die Poren des Holzes sind geschlossen. Damit ist es äußerst widerstandsfähig und völlig unkompliziert in der Pflege.

Natürliche Farbveränderungen: Da es sich bei jedem Admonter Produkt um ein absolutes Naturprodukt handelt, kommt es mit der Zeit zu völlig natürlichen Farbveränderungen. Dabei werden durch UV-Licht (Bestandteil des natürlichen Sonnenlichtes) helle Hölzer dunkler und dunkle Hölzer heller, wobei dieser Effekt speziell in den ersten 3–6 Monaten am intensivsten wahrnehmbar ist. Abhängig von der jeweiligen Oberflächenbehandlung (z.B. easy care, matt lackiert, pro care) kommt es zu Abweichungen im Farbton und Erscheinungsbild. -> DOP mit Standard-Brandverhalten verliert bei roher Oberfläche ihre Gültigkeit!



Admonter Reinigungs- & Pflegemittel

FÜR UNTERHALTSPFLEGE



NATUR



WEISS



GRAU



BRAUN



PRO CARE



PRO CARE
WEISS

Details zur Verlegung, Reinigung und Pflege entnehmen Sie bitte der Verlege- und Pflegeanweisung unter admonter.com/downloads

SINCE 1074

Admonter Holzindustrie AG | Sägestraße 539 | 8911 Admont, Austria
Tel.: + 43 (0) 3613 / 3350-0 | info@admonter.at | www.admonter.com

Naturholzböden
Floors

Naturholzplatten
Elements

Naturholz Akustikplatten
Acoustics

Naturholzstiegen
Stairs

Naturholztüren
Doors

